

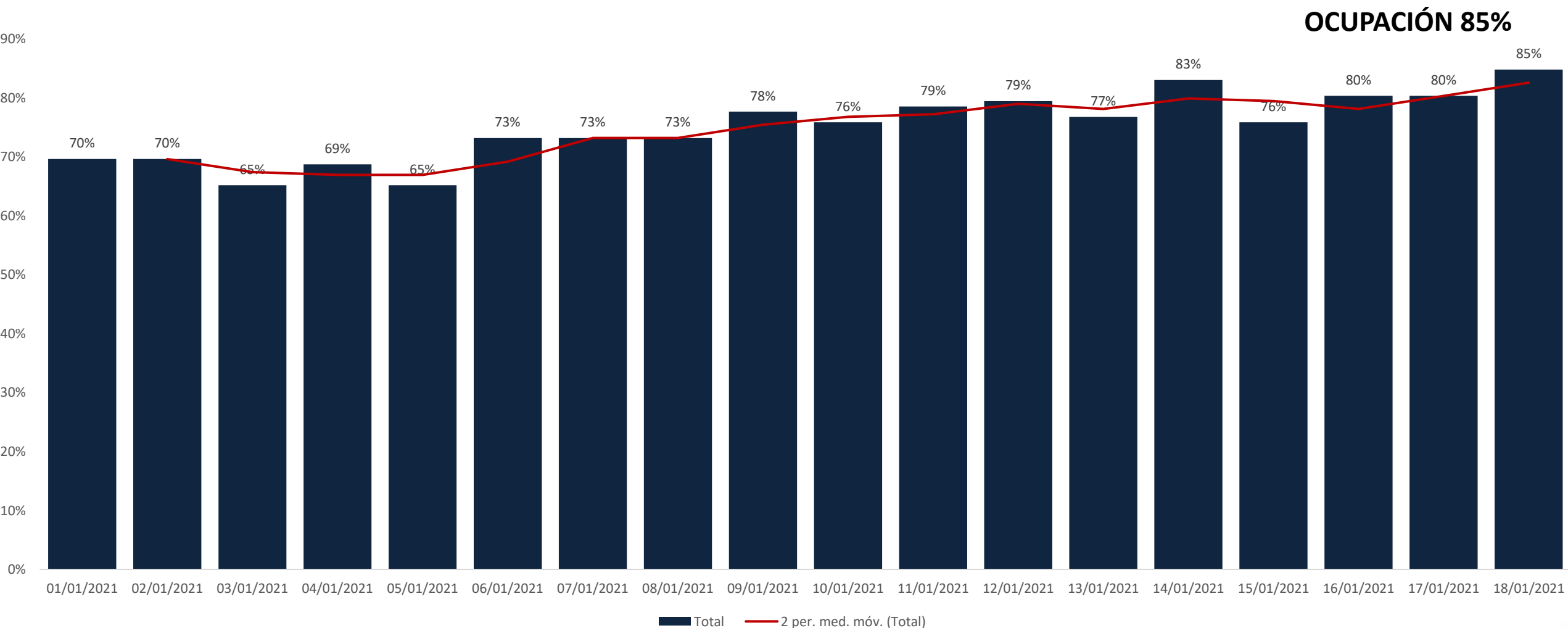


**GOBIERNO *de***  
**GUATEMALA**  
DR. ALEJANDRO GIAMMATTEI

MINISTERIO DE  
SALUD PÚBLICA  
Y ASISTENCIA  
SOCIAL

**Dr. Francisco José Coma Martín**  
**Viceministro de Hospitales**  
**ENERO 2021**

# PORCENTAJE OCUPACIONAL HOSPITALES TEMPORALES (COVID 19) 01 AL 18 DE ENERO 2021



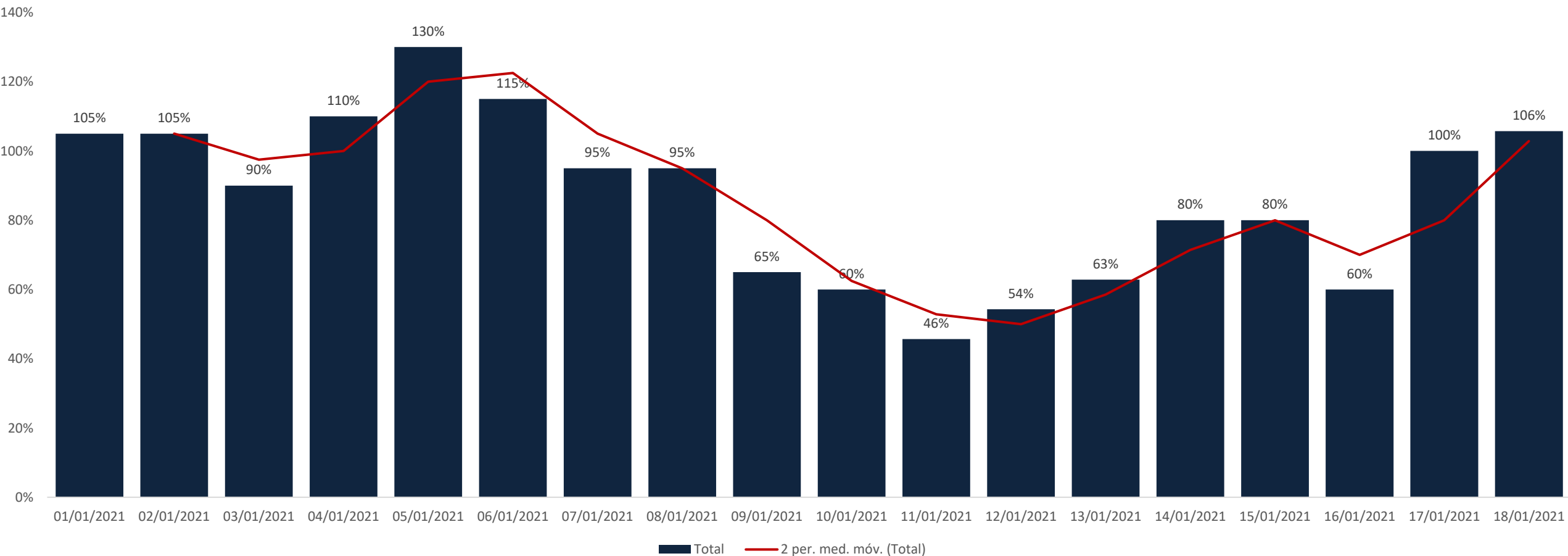
**PORCENTAJE OCUPACIONAL  
HOSPITALES TEMPORALES (COVID 19)  
18 DE ENERO 2021**

<b>HOSPITALES</b>	<b>cama</b>	<b>% OCUPACION</b>	<b>CAMAS DISPONIBLES</b>
VILLA NUEVA	24	142%	0
TEMPORAL DE QUETZALTENANGO	21	114%	0
TEMPORAL DEL PARQUE DE LA INDUSTRIA	26	112%	0
TEMPORAL DE PETEN	14	36%	9
TEMPORAL DE ESCUINTLA	11	27%	8
TEMPORAL DE ZACAPA	16	0%	16
<b>TOTAL</b>	<b>112</b>	<b>85%</b>	<b>17</b>

# PORCENTAJE OCUPACIONAL HOSPITALES NACIONALES

## 01 AL 18 DE ENERO 2021

**OCUPACIÓN 106%**

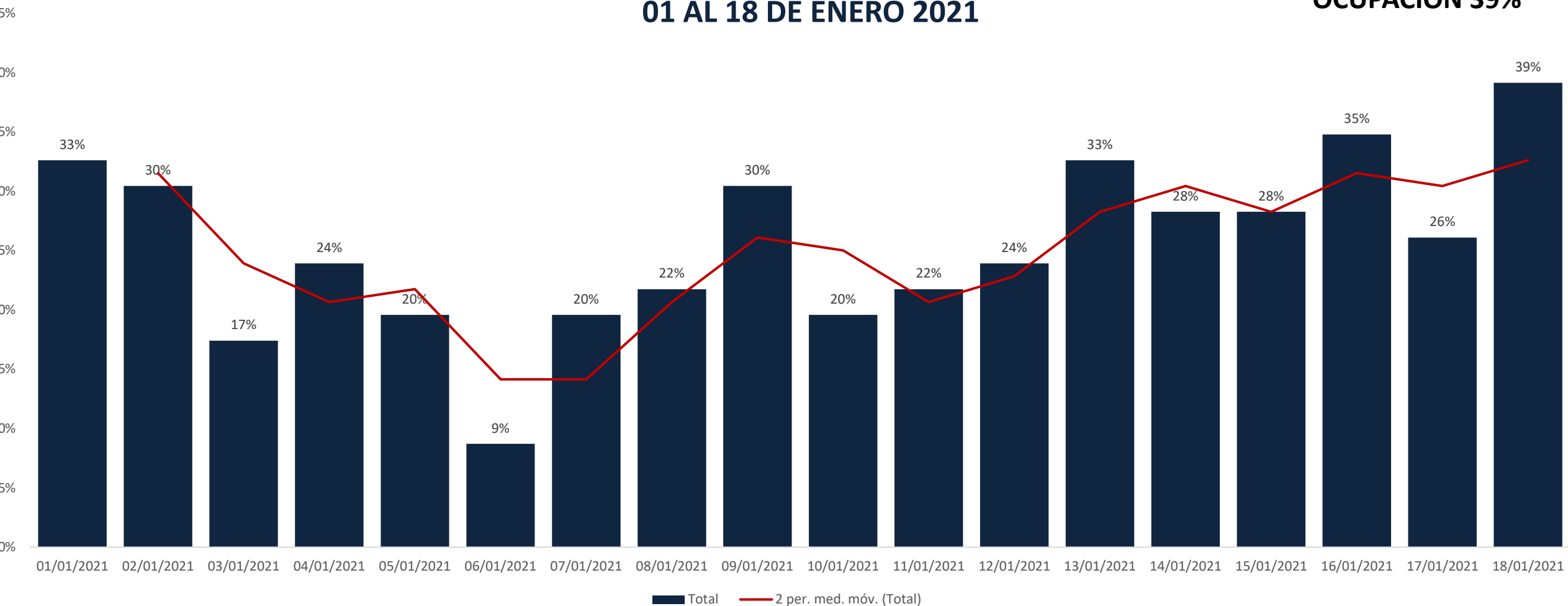


**PORCENTAJE OCUPACIONAL  
HOSPITALES NACIONALES  
18 DE ENERO 2021**

<b>HOSPITALES</b>	<b>CAMA</b>	<b>% OCUPACION</b>	<b>CAMAS DISPONIBLES</b>
SAN JUAN DE DIOS	10	140%	0
ROOSEVELT	25	92%	2
<b>TOTAL</b>	<b>35</b>	<b>106%</b>	<b>0</b>

# PORCENTAJE OCUPACIONAL HOSPITALES DEPARTAMENTALES CON OCUPACION EN INTENSIVO 01 AL 18 DE ENERO 2021

**OCUPACIÓN 39%**

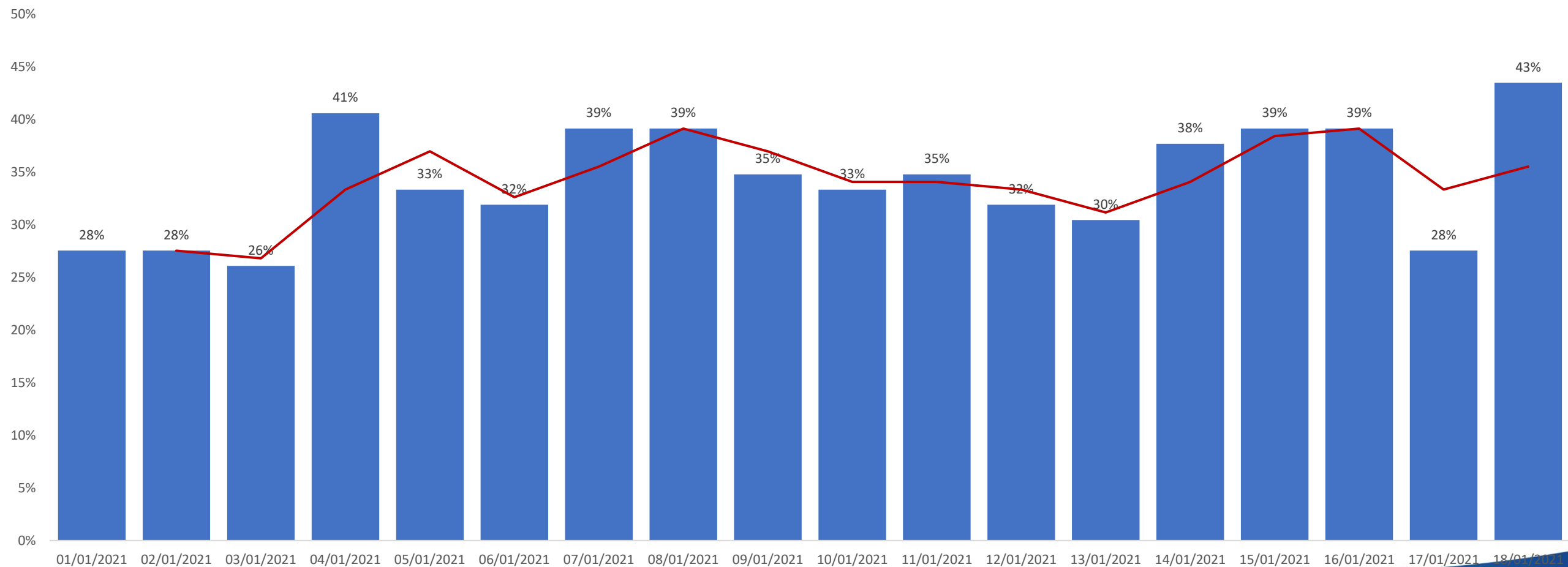


**PORCENTAJE OCUPACIONAL  
HOSPITALES DEPARTAMENTALES  
18 DE ENERO 2021**

HOSPITALES	CAMA	% OCUPACION	CAMAS DISPONIBLES
CHIQUIMULA	3	100%	0
SOLOLA	4	100%	0
PEDRO BETHANCOURT	4	75%	1
RETALHULEU	5	40%	3
CHIMALTENANGO	11	27%	8
SAN MARCOS	20	20%	16
TOTONICAPAN	5	20%	4
AMISTAD JAPON	6	17%	5
MAZATENANGO	8	13%	7
<b>TOTAL</b>	<b>66</b>	<b>33%</b>	<b>44</b>

# PORCENTAJE OCUPACIONAL HOSPITALES DISTRITALES, REGIONALES, ESPECIALIZADOS CON OCUPACION EN INTENSIVO 01 AL 18 DE ENERO 2021

**OCUPACIÓN 43%**



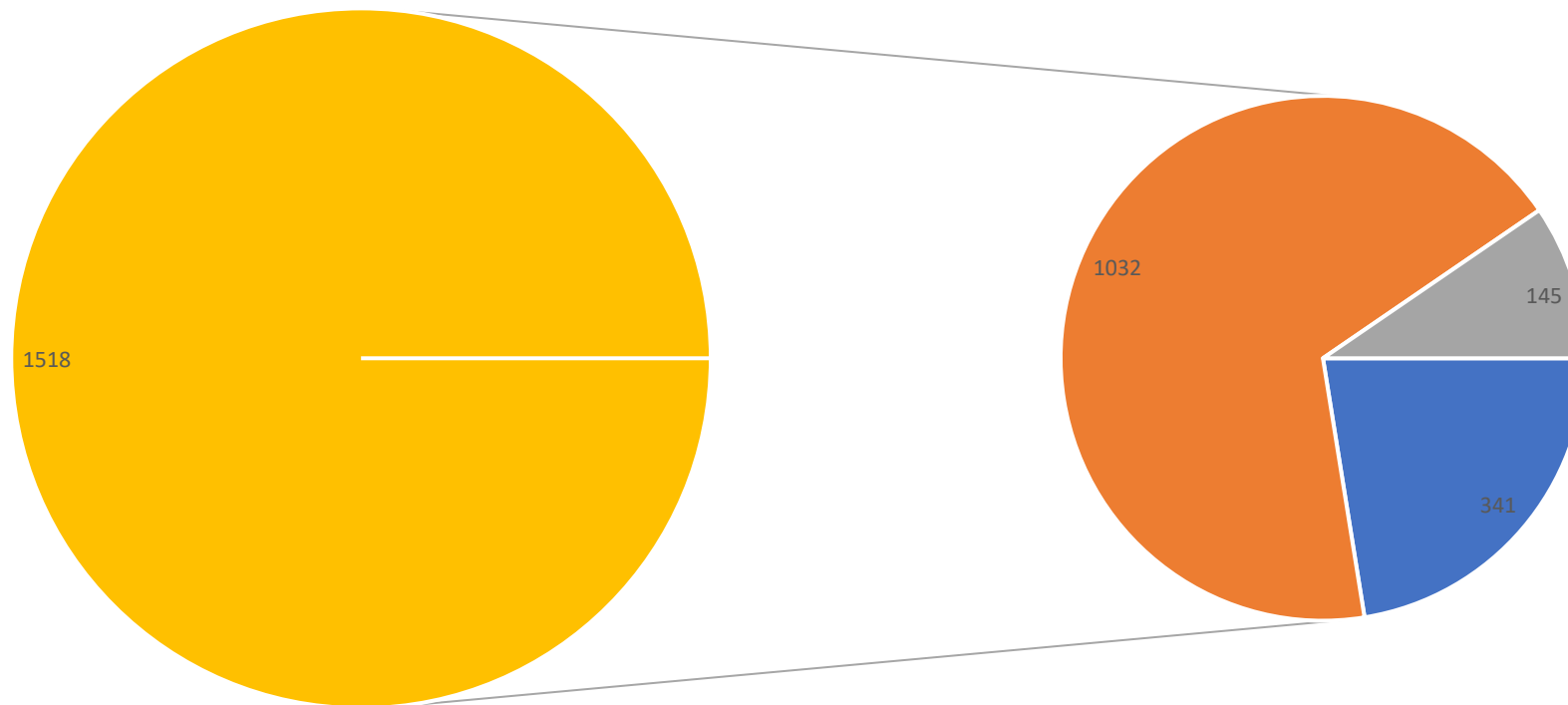
COORDINACIÓN GENERAL DE HOSPITALES

Total 2 per. med. mov. (Total)



# DISPONIBILIDA DE CAMAS

18 DE ENERO 2021



■ LEVES ■ MODERADO ■ SEVERO