

# Q1

# 2020

Encuesta de Expectativas de  
Empleo ManpowerGroup  
**Guatemala**



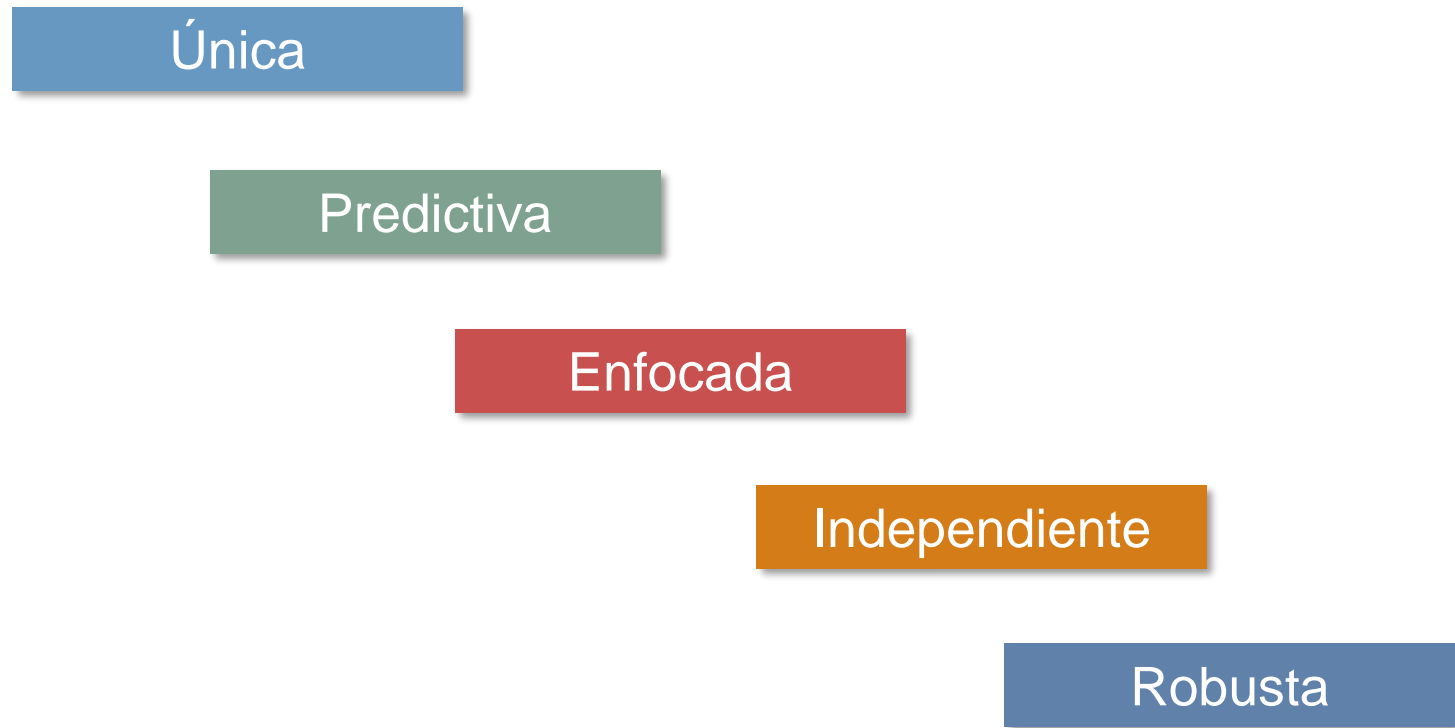
ManpowerGroup®

# Encuesta de Expectativas de Empleo, ManpowerGroup Guatemala.

- Entrevista a los responsables de la toma de decisiones en el área de **Recursos Humanos**.
- A nivel mundial: más de **58,000 entrevistas en 43 países y territorios**.
- En **Guatemala: 621 empresas** agrupadas por **sector productivo y región geográfica**.

Mide las intenciones de los empresarios sobre **incrementos o disminuciones** en sus plantillas laborales para el siguiente trimestre.

## Encuesta de expectativas de Empleo, ManpowerGroup



Genera un indicador, la **Tendencia Neta del Empleo.**

## Tendencia Neta del Empleo

A nivel mundial, la encuesta se basa en la misma pregunta:

*¿Prevé usted movimientos laborales en su organización para el próximo trimestre (**enero-marzo 2020**), en comparación con el trimestre actual?*

---

### Respuestas Guatemala:

Incremento	12%
Disminución	5%
Sin cambio	83%
No sabe	0%

### Tendencia Neta del Empleo\* =

% Incremento **menos** % Disminución

Por tanto = 12% - 5% = **+7%**

---

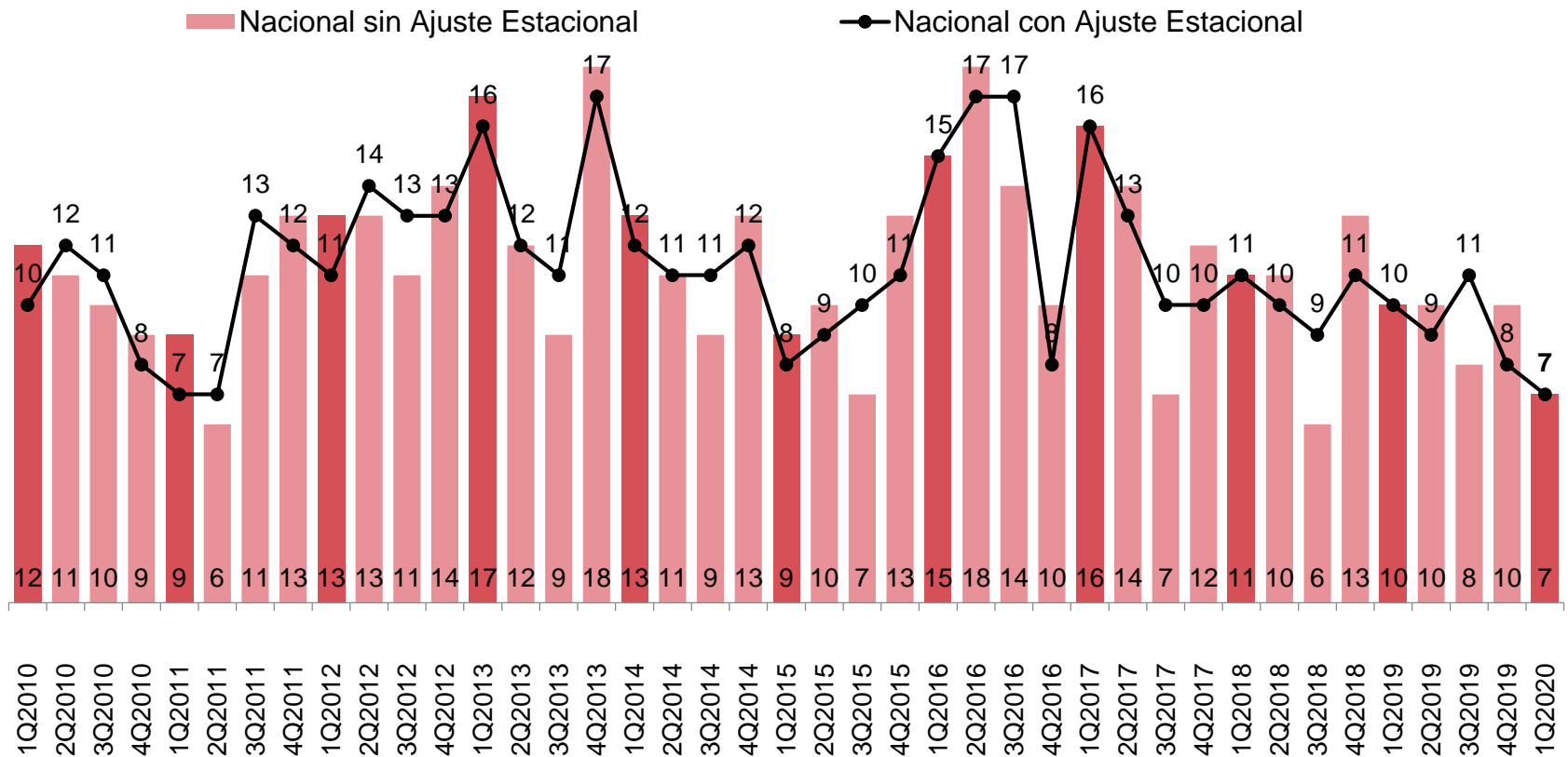
Una vez que aplicamos el **ajuste estacional** a las cifras, la **Tendencia Neta del Empleo en Guatemala** para el **primer trimestre del 2020**, es de:

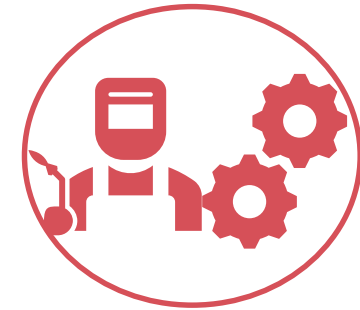

**+7%**

# Tendencia Nacional de Empleo (En porcentaje)

### Puntos porcentuales

Variación trimestral 1Q20 vs. 4Q	Variación anual 1Q20 vs. 1Q19
-1	-3



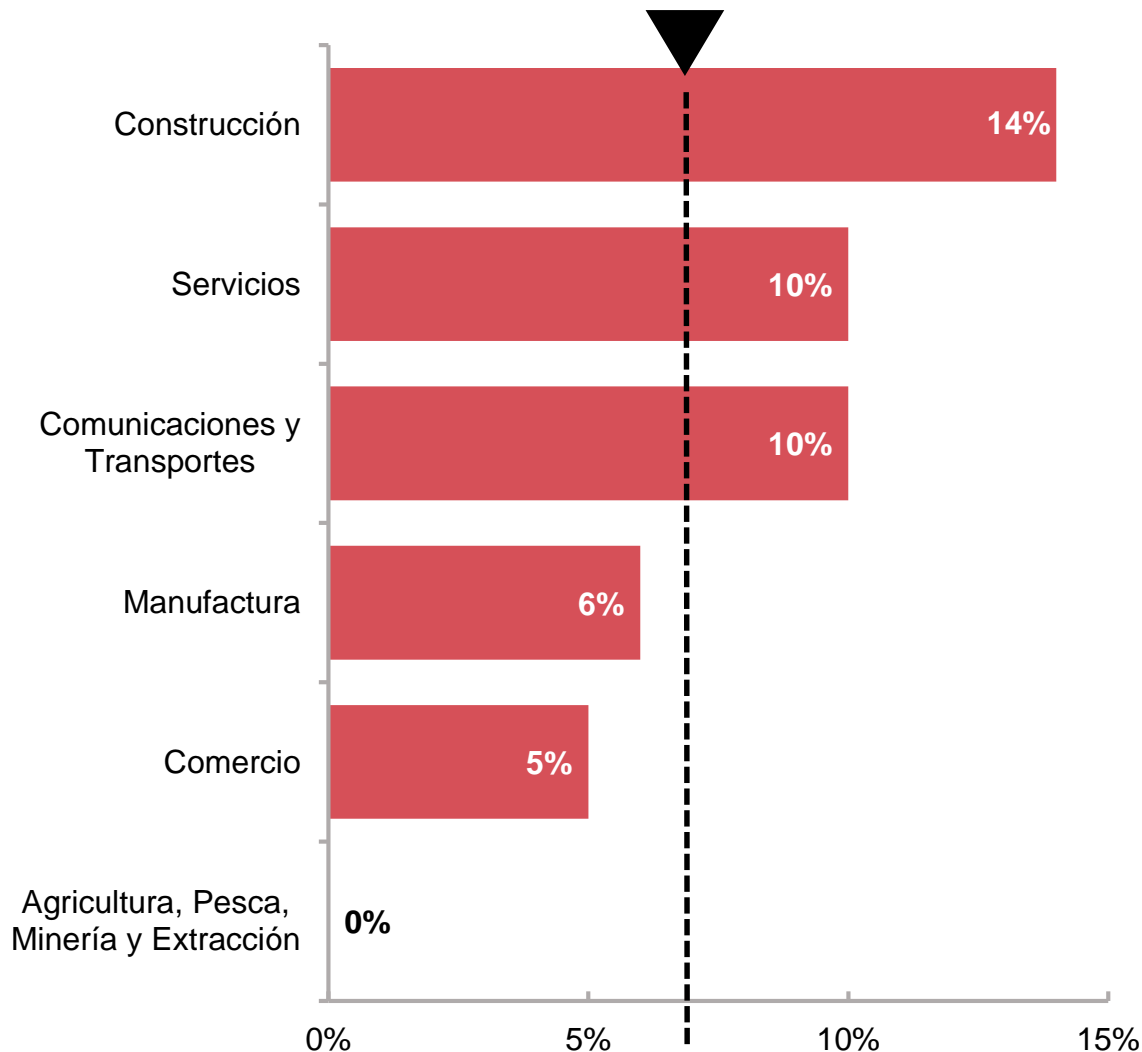


# Comparativo por Sector

# Tendencia por Sector

(con ajuste estacional)

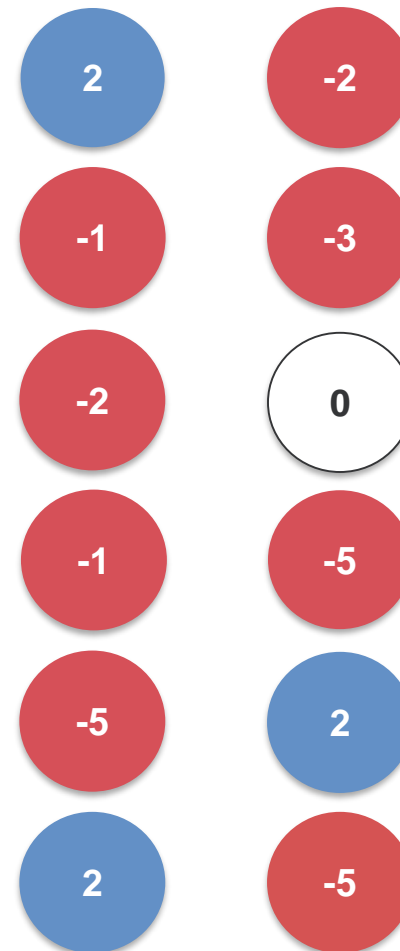
**Nacional +7%**



## Puntos porcentuales

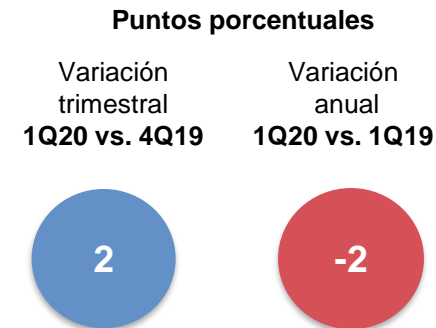
Variación trimestral  
1Q20 vs. 4Q19

Variación anual  
1Q20 vs. 1Q19






# Tendencia por Sector (con ajuste estacional)




- Construcción residencial y comercial
- Construcción de paso a desnivel

## Tendencia por Sector (con ajuste estacional)




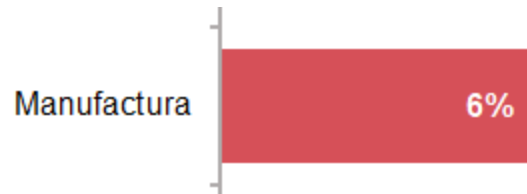
- Inauguración de nuevos hoteles y restaurantes
- Incremento de turista 2019 Vrs. 2020
- Vuelos de Guatemala hacia Huehuetenango y Quetzaltenango
- Ampliación de rutas para Centroamérica en línea de autobuses

# Tendencia por Sector (con ajuste estacional)



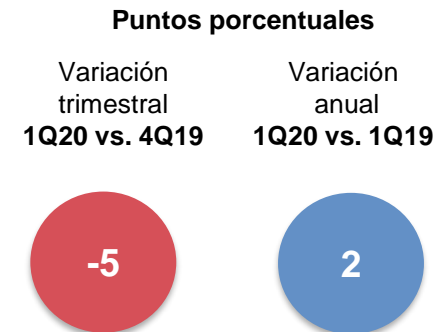
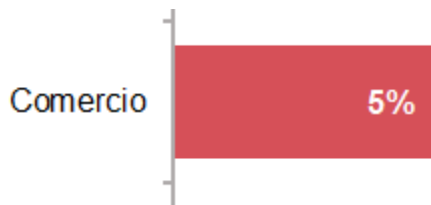
- Obras de mejoramiento en terminal marítima
- Carretera privada 2020

# Tendencia por Sector (con ajuste estacional)



- Rueda virtual de negocios
- Acuerdo de asociación entre Guatemala, Centroamérica y Reino Unido se rectifica

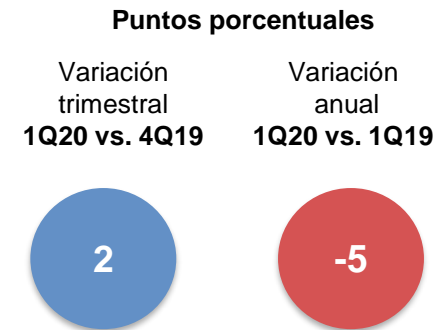
## Tendencia por Sector (con ajuste estacional)



- Nuevos centros comerciales
- Aduana única entre Guatemala y México
- Aumento en construcción, fomenta comercialización

# Tendencia por Sector (con ajuste estacional)

Agricultura, Pesca,  
Minería y Extracción | 0%



- Crecimiento en exportaciones de cardamomo
- Exportación de ganado
- Convenio con la Cámara de Comercio e Industria Guatemalteco-Alemana
- Precios internacionales se mantienen a la baja

# Comparativo por Región

## OCCIDENTE

- Sololá
- Quetzaltenango
- San Marcos
- Totonicapán
- Quiché
- Huehuetenango

## NORTE

- Petén
- Alta Verapaz
- Baja Verapaz
- Izabal

## ORIENTE

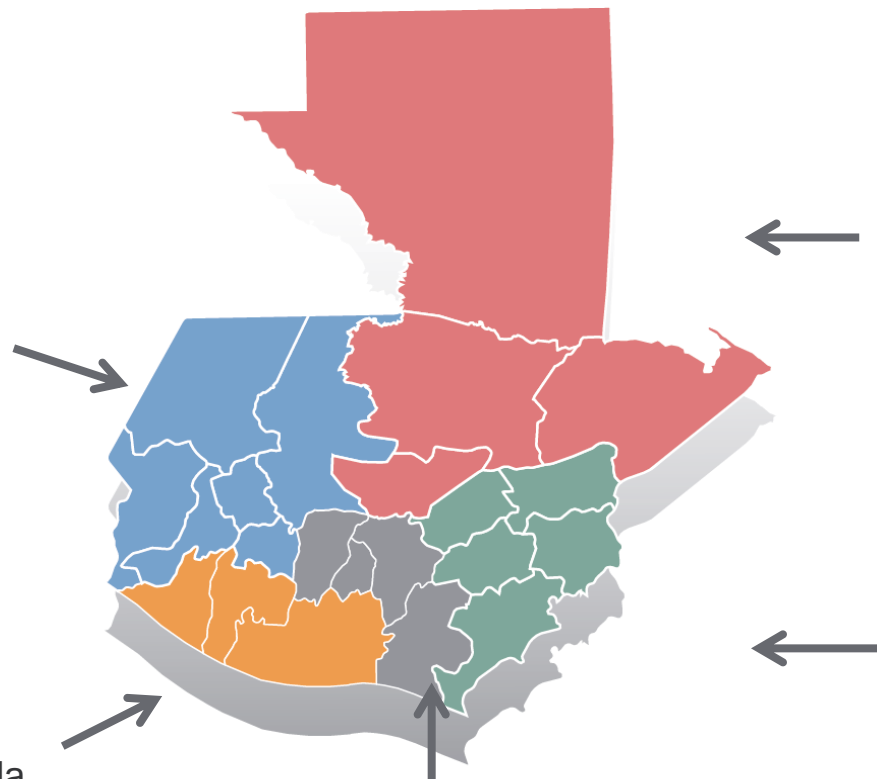
- El Progreso
- Zacapa
- Jalapa
- Jutiapa
- Chiquimula

## SUR

- Escuintla
- Suchitepéquez
- Retalhuleu

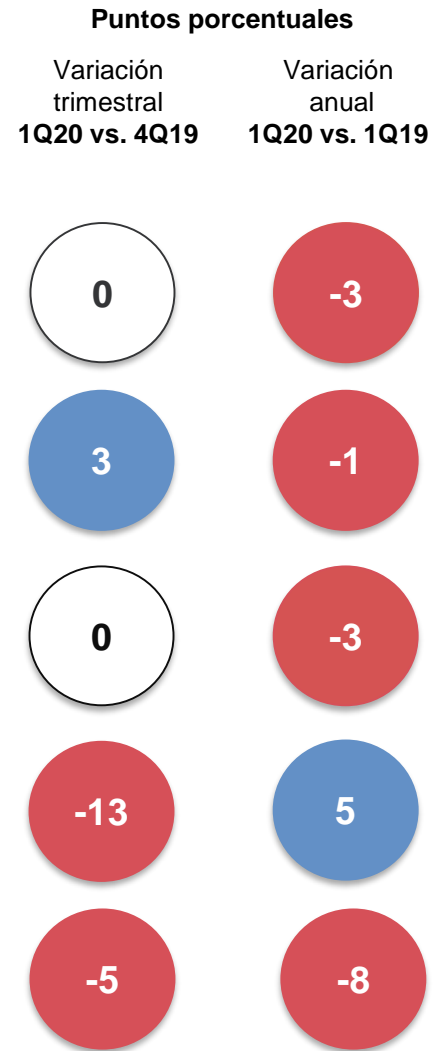
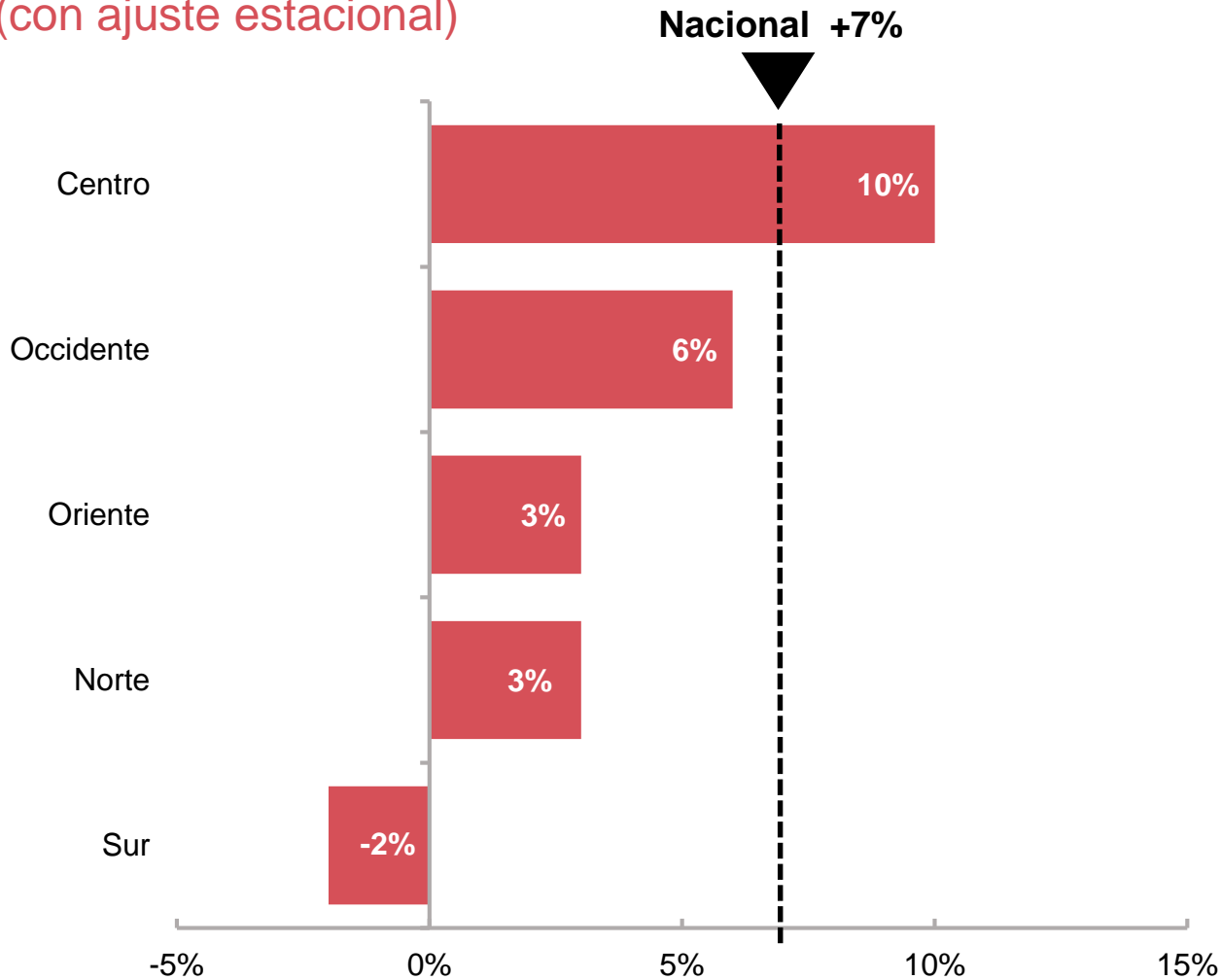
## CENTRO

- Guatemala
- Sacatepéquez
- Chimaltenango
- Santa Rosa



# Tendencia por Región

(con ajuste estacional)





# Tendencia por Región

(con ajuste estacional)

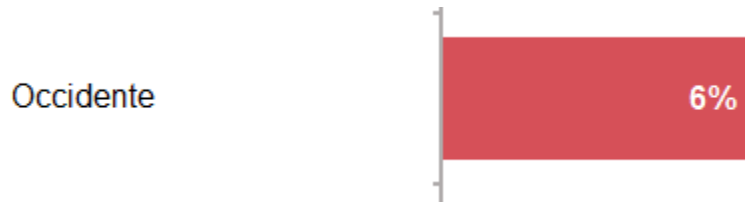


- Construcción
- Turismo de convenciones



# Tendencia por Región

(con ajuste estacional)




**Puntos porcentuales**

Variación trimestral 1Q20 vs. 4Q19	Variación anual 1Q20 vs. 1Q19
---------------------------------------	----------------------------------



- Vuelos domésticos y actividad hotelera
- Aprueban segunda zona de desarrollo


# Tendencia por Región (con ajuste estacional)



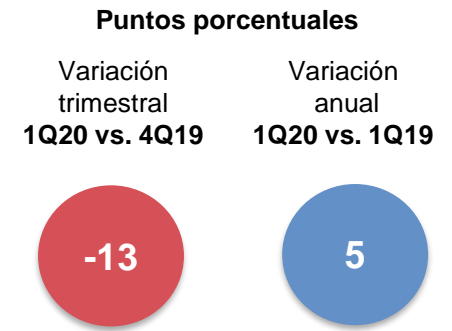
- Ampliación de centros comerciales

# Tendencia por Región

(con ajuste estacional)

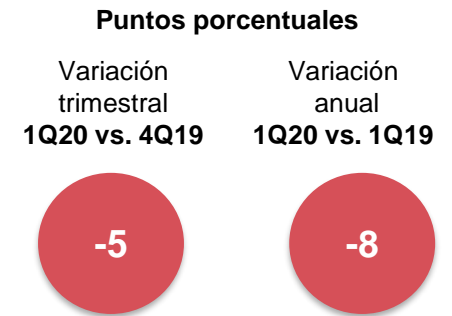
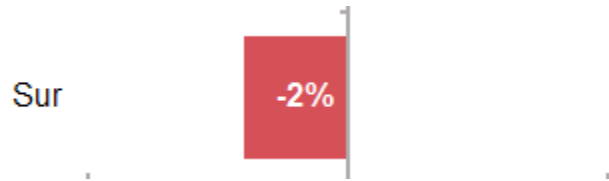


- Inversión de centros de servicio
- Concentración de producción de cardamomo




# Tendencia por Región

(con ajuste estacional)

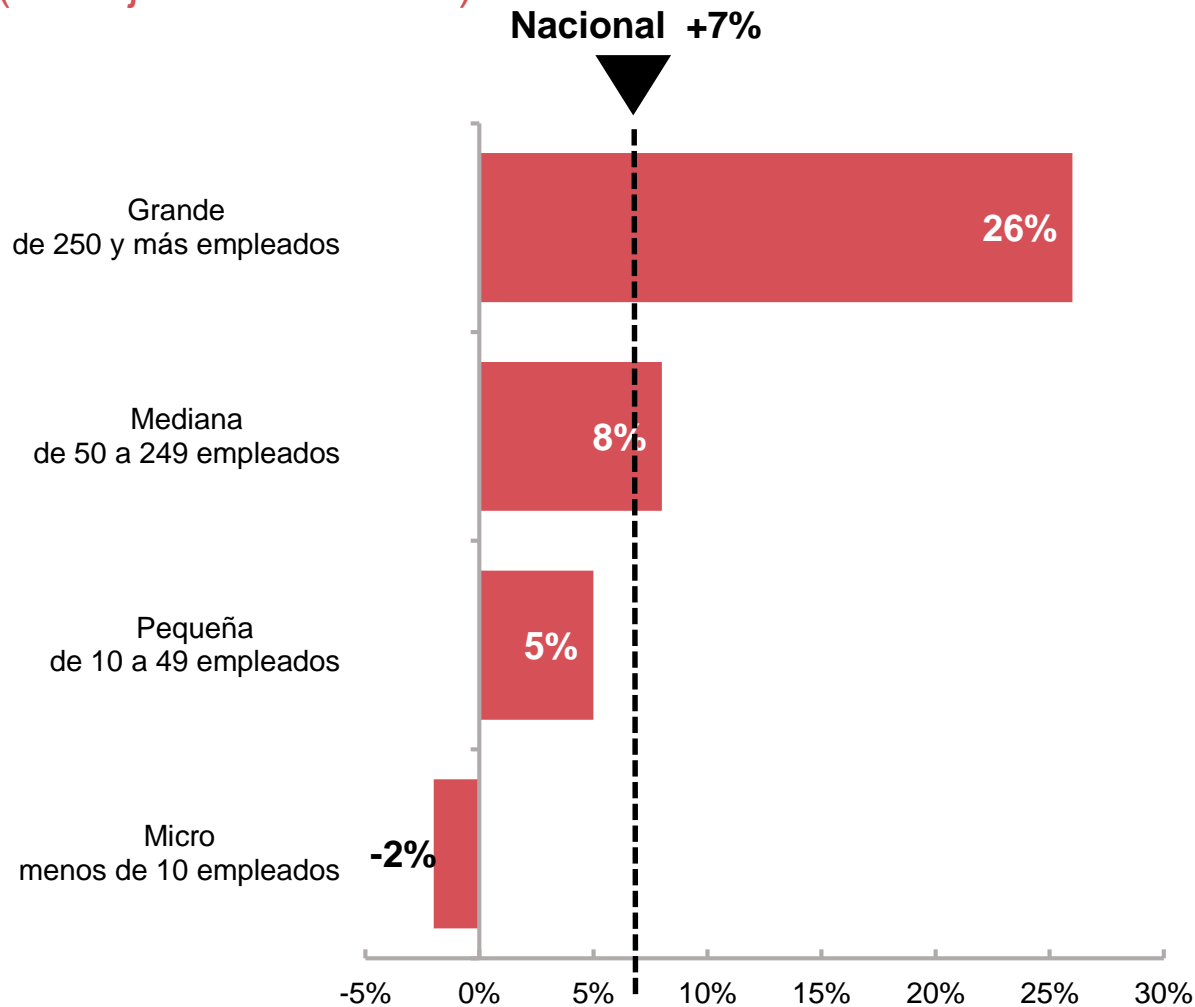


- Proyecto de la autopista
- Precio de exportación a la baja



por Tamaño de la Empresa


# Tendencia por Tamaño de la Empresa (con ajuste estacional)



## Puntos porcentuales

Variación trimestral  
1Q20 vs. 4Q19

Variación anual  
1Q20 vs. 1Q19

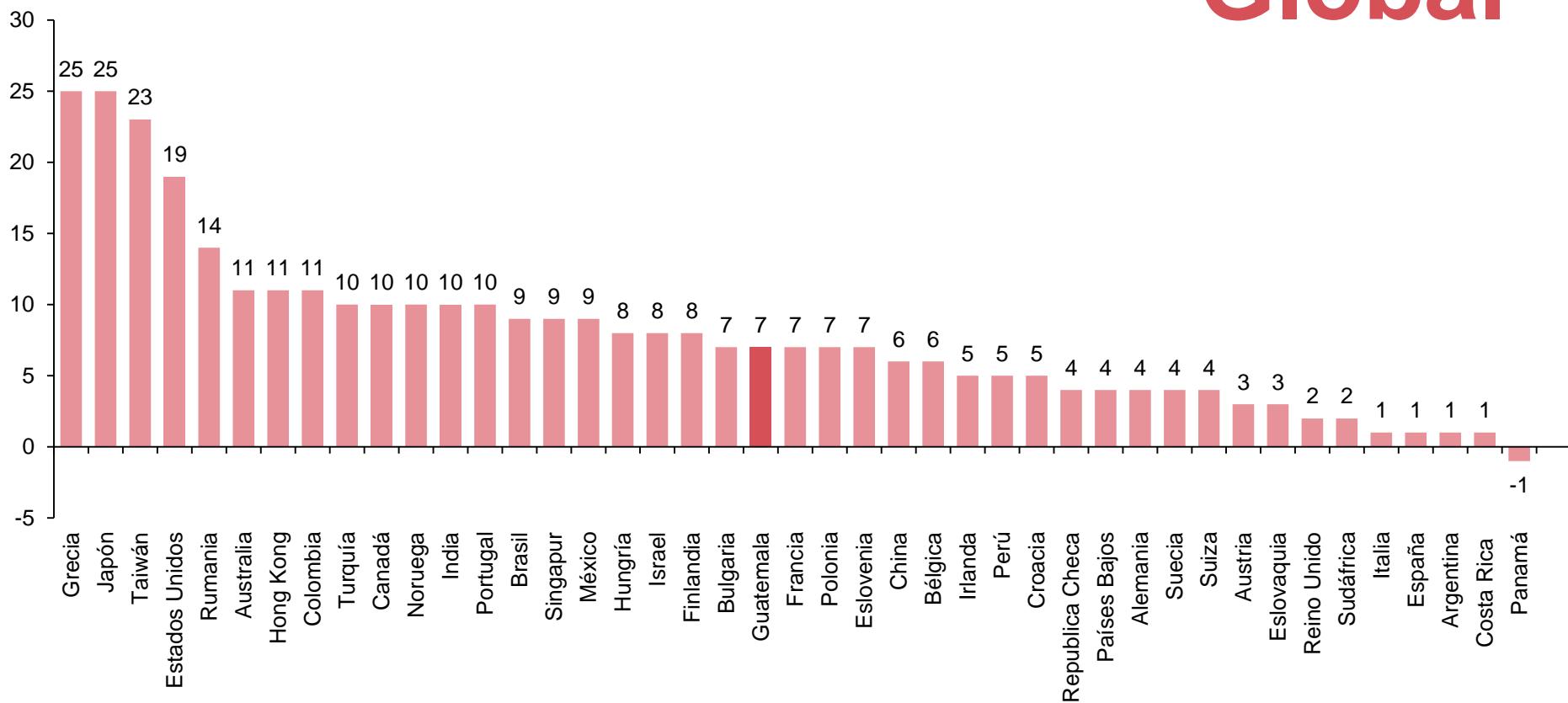




# Panorama Global

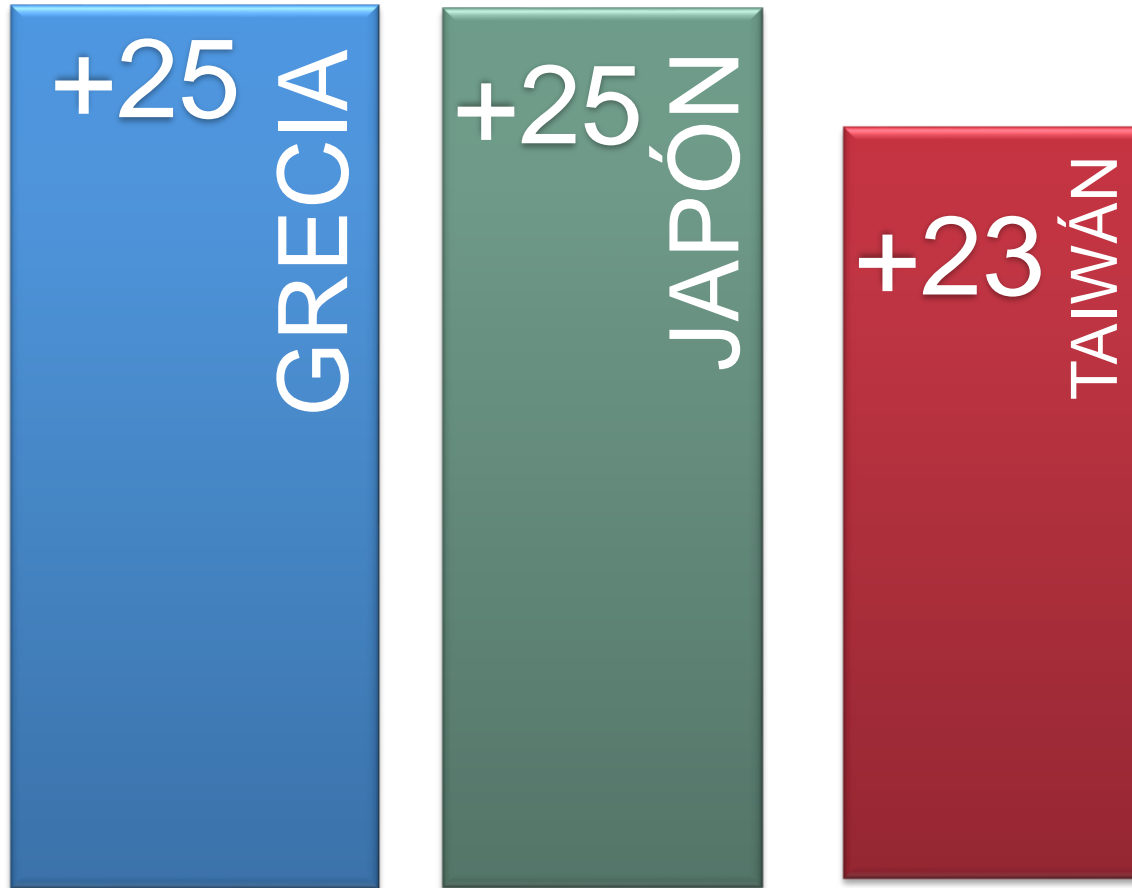


# Comparativo Global



\*Cifra sin ajuste estacional.

## TNE\* mayor a +20



## TNE Igual ó menor a 0

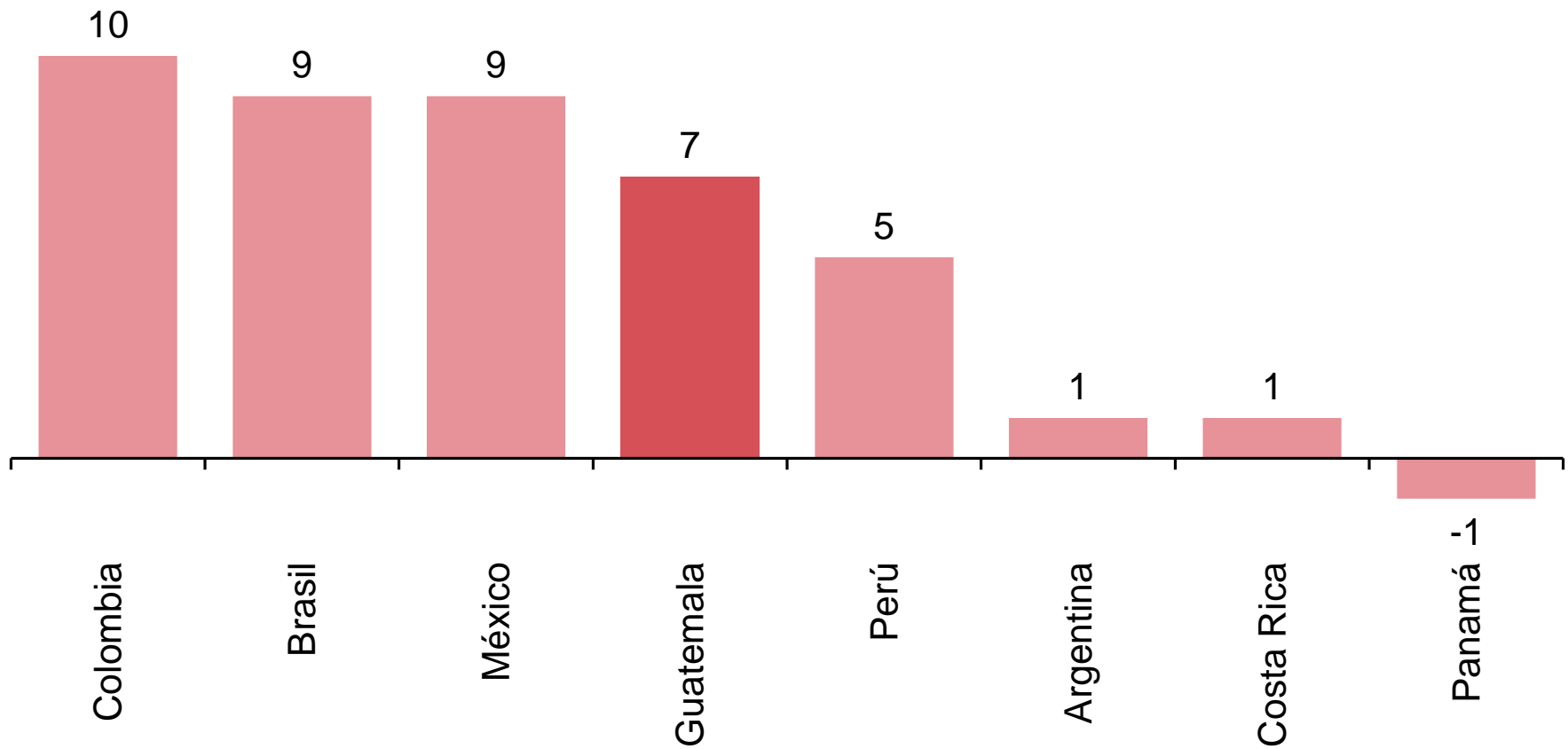


A horizontal bar chart with a dark blue rounded rectangle on the left containing the number -1, and a light blue rounded rectangle extending to the right. The text '• PANAMÁ' is positioned to the right of the dark blue rectangle.

-1

• PANAMÁ

## Comparativo TNE LATAM





ManpowerGroup®



Manpower®



Right  
Management®  
ManpowerGroup



Experis®  
ManpowerGroup



ManpowerGroup®  
Solutions