

# Resultados

## III Encuesta Percepción Empresarial

# Objetivos

## CONOCER LA PERCEPCIÓN

De los directores que integran las juntas directivas de las 9 cámaras agremiadas a CACIF, sobre los resultados al tercer trimestre 2020 y las perspectivas al cuarto trimestre del año.

## ANALIZAR EL COMPORTAMIENTO

De las siguientes cinco variables para cada trimestre: actividad económica, empleo, inversión, rentabilidad y ventas.

## REPORTAR LOS EFECTOS

De la coyuntura actual del COVID 19 en las empresas representadas en CACIF, evaluando el impacto en las ventas, la rentabilidad, la inversión y el empleo.

## OBSERVAR EL DESEMPEÑO

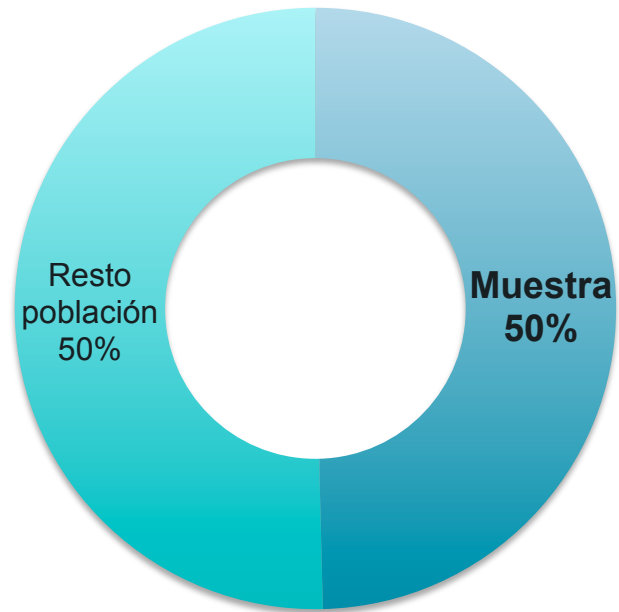
De la economía nacional frente a la crisis sanitaria y sus efectos en los negocios, principalmente en los planes de recuperación económica para atraer inversión y empleo.

# Muestra seleccionada

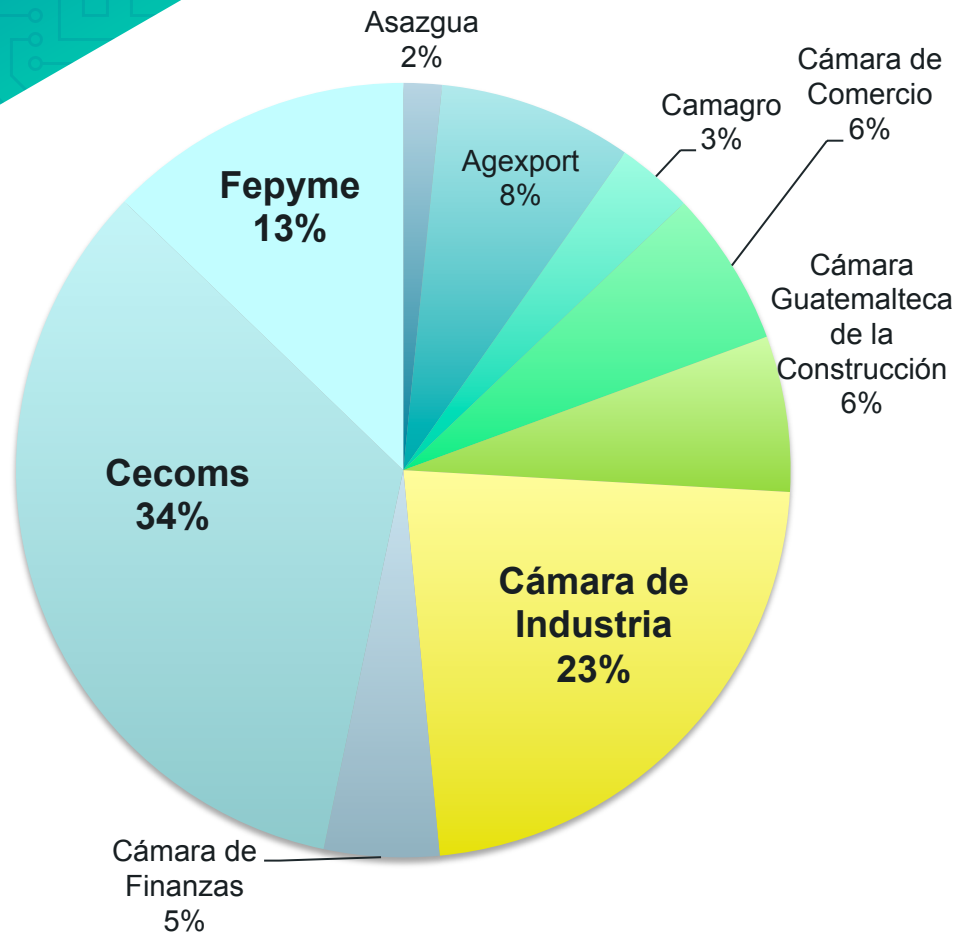
Se obtuvo una muestra de 63 empresas representadas en las 9 cámaras agremiadas al CACIF.

Con el fin de seleccionar una porción representativa del parque empresarial agremiado, se obtuvo una muestra del 50% de los líderes gremiales de las nueve cámaras.

Con una muestra de 63 empresas, se obtiene un margen de error máximo de 8.80%.



Fuente: CACIF, III Encuesta Percepción Empresarial 2020



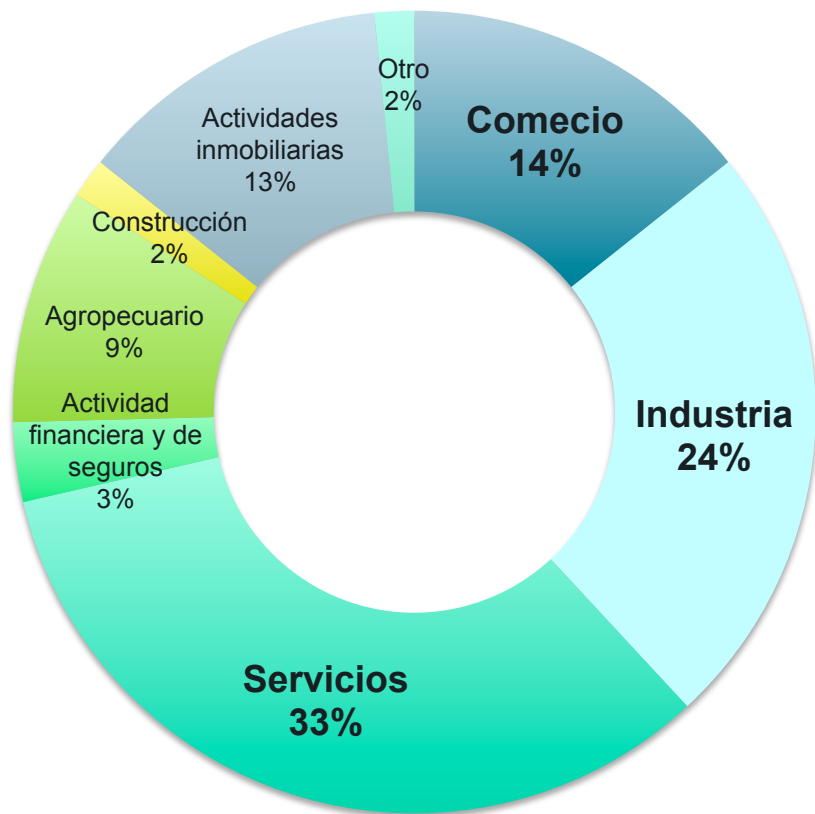
## Cámaras representadas en la muestra

Los gremios con mayor participación (70%):

Cecoms (34%)

CIG (23%)

Fepyme (13%)



## Sectores representados en la muestra (71%):

Servicios (33%)

Industria (24%)

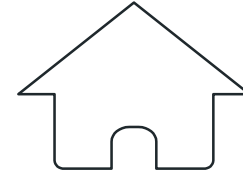
Comercio (14%)

# Participación por tipo de empresa



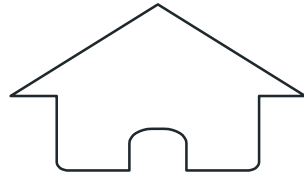
MICROEMPRESA 1-10

**25%**




PEQUEÑA EMPRESA 11-25

18%



MEDIANA EMPRESA 26-60

11%



GRAN EMPRESA +60

**46%**



1

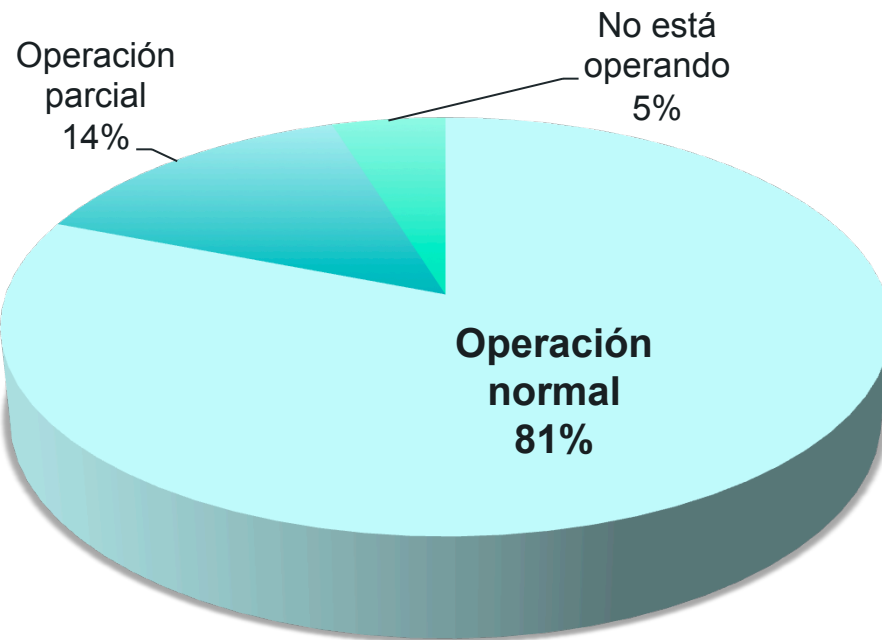
# Resultados III Trimestre

Menor rentabilidad, principal efecto de la crisis

# Operación empresarial frente a la pandemia

81%

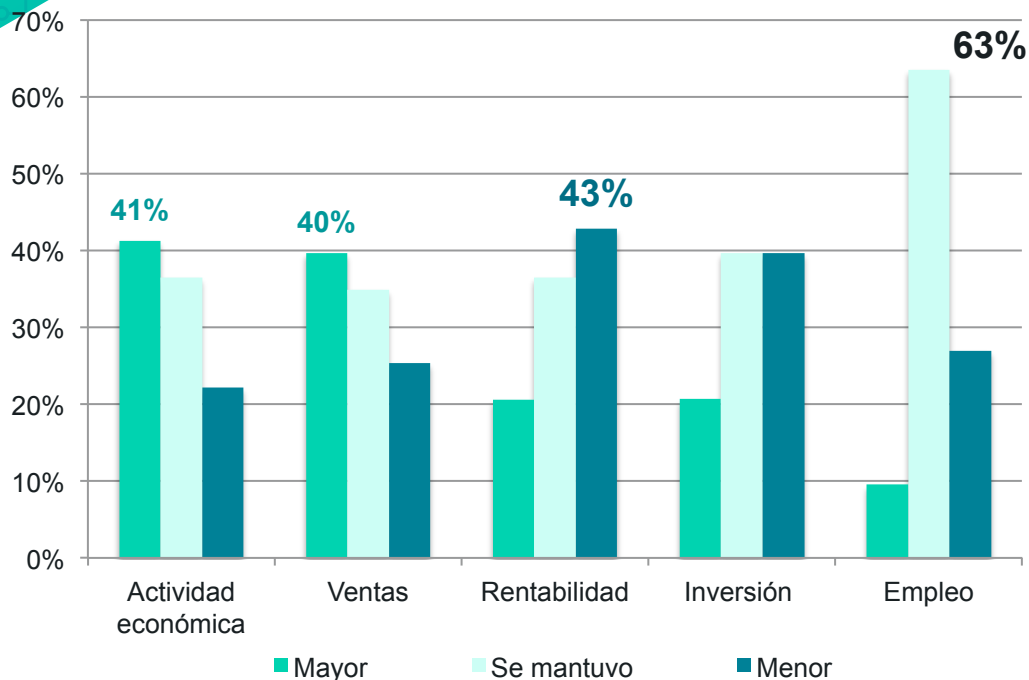
de las empresas que participaron en la muestra operan normalmente.



Fuente: CACIF, III Encuesta Percepción Empresarial 2020



# Resultados III Trimestre



## Recuperación gradual

Cuatro de cada 10 empresarios señaló menor rentabilidad en sus empresas al III Trimestre. Mientras que el 63% refirió estabilidad en el empleo, y el 40% reportó mejores resultados en la actividad económica y las ventas.

**63%**

Reportó estabilidad en el empleo al III Trimestre

**43%**

De los líderes gremiales refirió menor rentabilidad.

**40%**

De los empresarios consultados señalaron una recuperación en las ventas al III Trimestre.

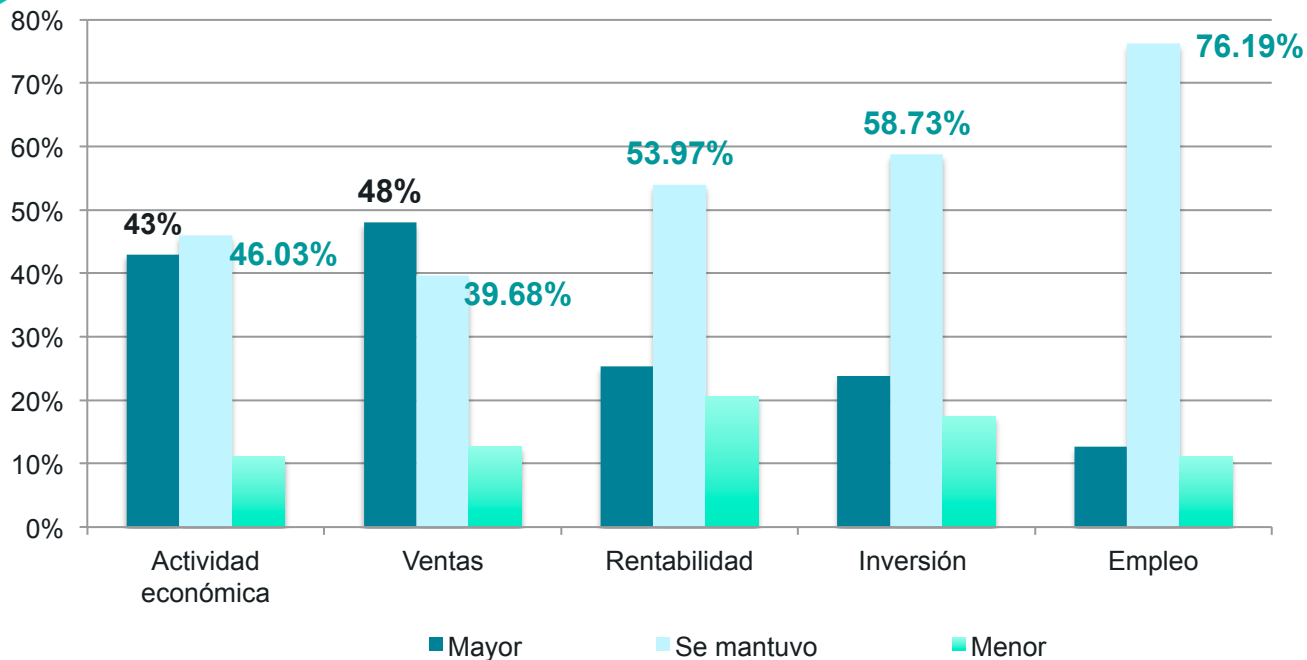
# 2 Perspectivas IV Trimestre

Empresarios prevén recuperación en las ventas

# Proyecciones IV Trimestre

## Expectativas al cierre del año

Al IV Trimestre del año, el 76% de los empresarios proyectó estabilidad en el empleo. Mientras que el 48% prevé mayores ventas al cierre del año.



Fuente: CACIF, III Encuesta Percepción Empresarial 2020

# 48%

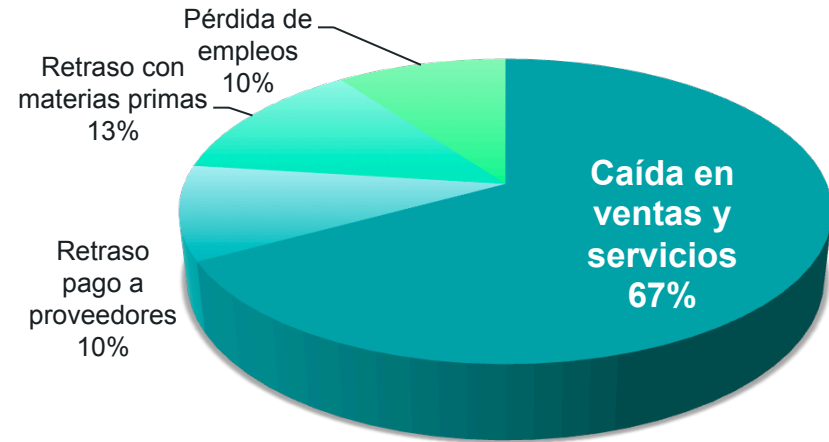
De los empresarios consultados espera una recuperación en las ventas al cierre del año.

Fuente: CACIF, III Encuesta Percepción Empresarial 2020

# 3 Eficiencia programas apoyo a las empresas

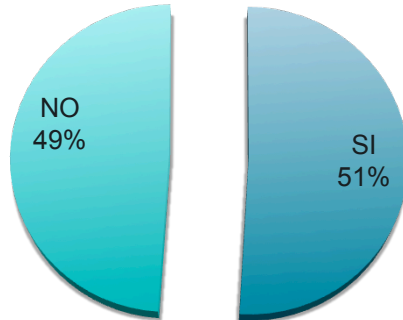
Dificultades en requisitos de solicitud y plazo de formalización de los créditos

# Principal efecto crisis en los negocios



Fuente: CACIF, III Encuesta Percepción Empresarial 2020

El COVID 19 ha puesto en riesgo su negocio?



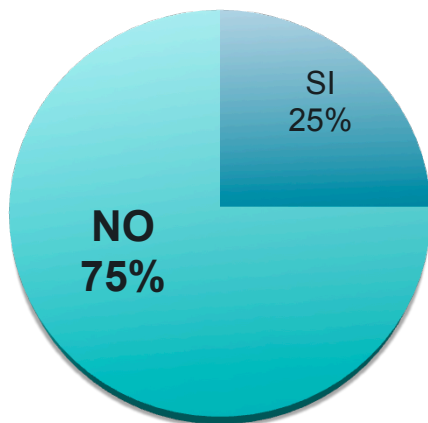
Fuente: CACIF, III Encuesta Percepción Empresarial 2020

## Caída en ventas

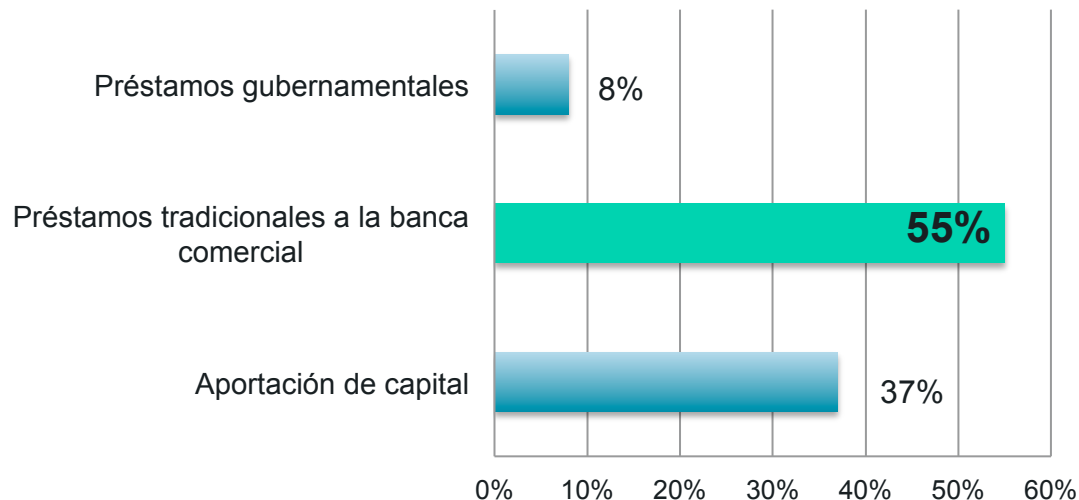
El 67% de las empresas consultadas refirió que el principal efecto de la crisis fue la caída en ventas y servicios.

# Fuentes de financiamiento

Su empresa tuvo acceso a los programas de apoyo del gobierno frente a la crisis



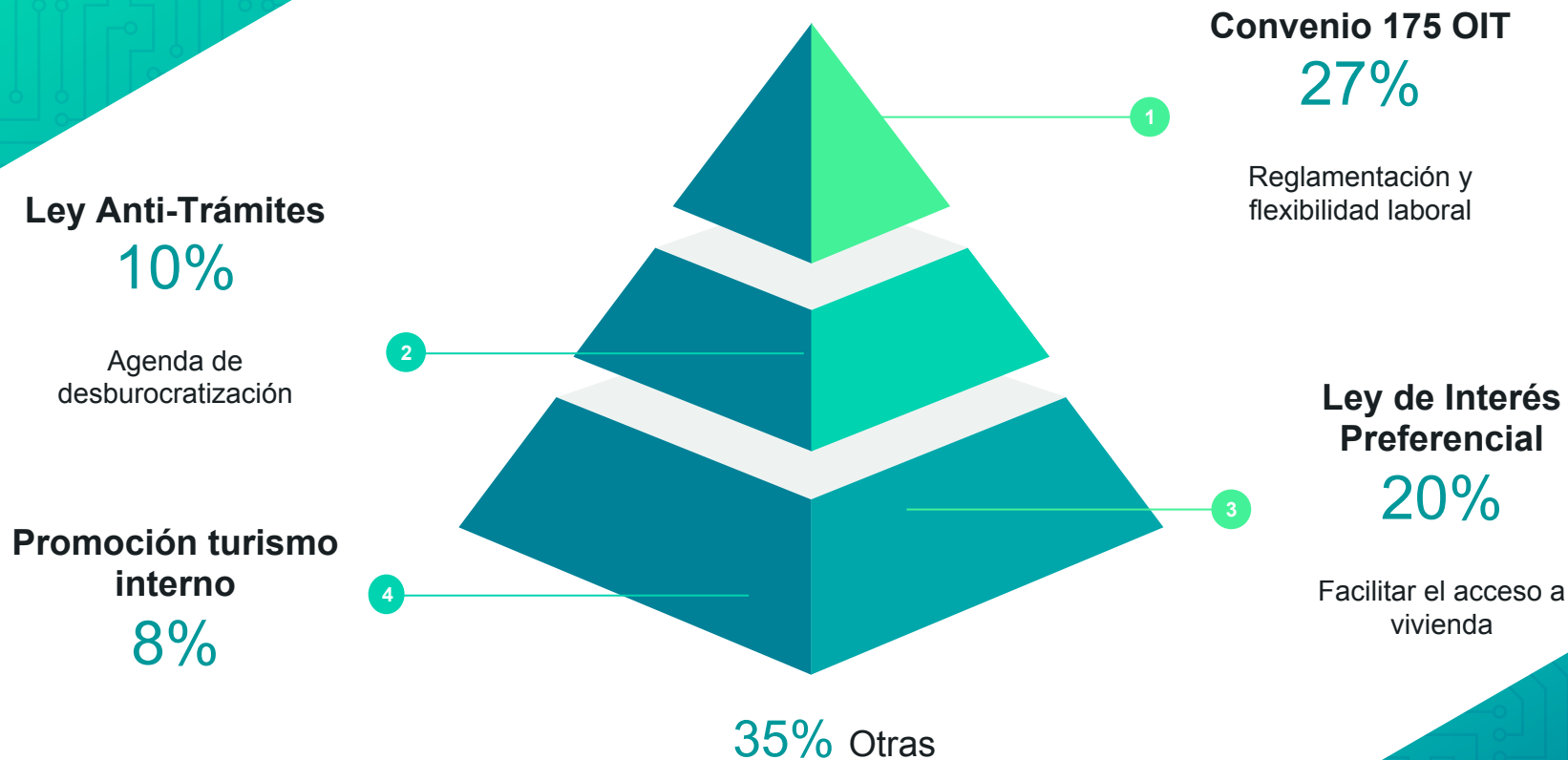
## Principales fuentes de financiamiento



- Siete de cada 10 empresarios señaló no haber tenido acceso a los programas de apoyo del gobierno a través de CHN. La fuente principal de financiamiento para enfrentar la crisis fueron los préstamos con la banca comercial.



# Principales medidas corto plazo para la reactivación económica



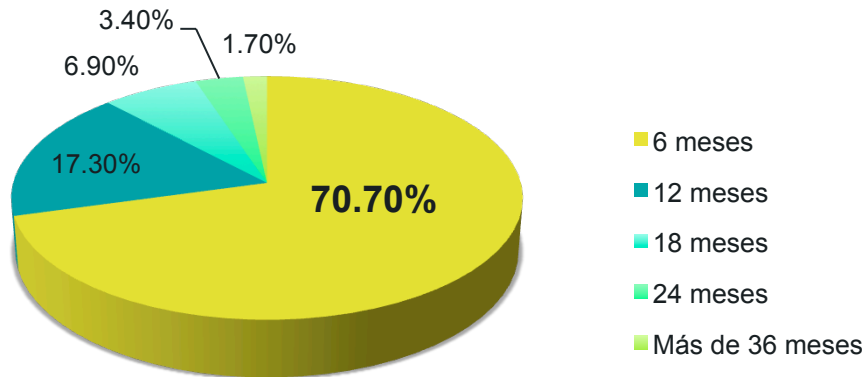
**Si su empresa tuvo acceso a los préstamos otorgados por el gobierno a través del Crédito Hipotecario Nacional (CHN), califique las siguientes variables:**

	Muy satisfecho	Satisfecho	Insatisfecho	Muy insatisfecho	TOTAL
Requisitos en la solicitud de crédito	4%	22%	33%	<b>41%</b>	<b>100%</b>
Tasa interés	-	<b>43%</b>	28%	29%	100%
Condiciones respecto al mercado	-	<b>37%</b>	30%	33%	100%
Plazo de formalización de crédito	-	26%	33%	<b>41%</b>	<b>100%</b>

Fuente: CACIF, III Encuesta Percepción Empresarial 2020

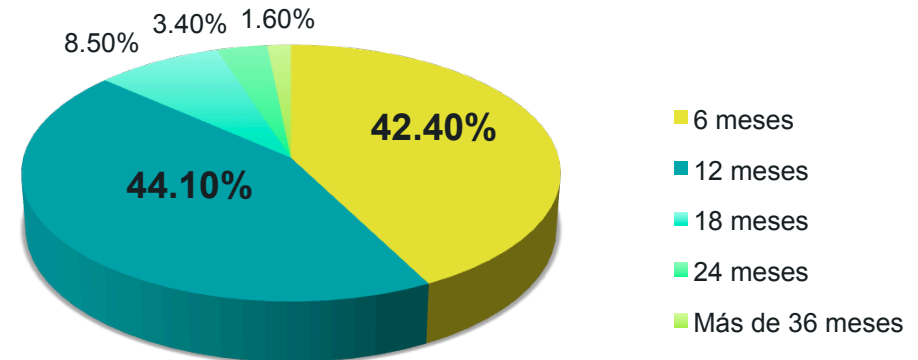
# Recuperación empresarial

## Nivel empleo



Fuente: CACIF, III Encuesta Percepción Empresarial 2020

## Nivel de facturación



Fuente: CACIF, III Encuesta Percepción Empresarial 2020

# Principales hallazgos

## Menor rentabilidad

Al tercer trimestre el 81% de las empresas representadas en la muestra operan normalmente. El 43% señaló menor rentabilidad en sus negocios como efecto de la pandemia

## Medidas de apoyo

Siete de cada 10 empresarios expresó no haber tenido acceso a los créditos otorgados por el gobierno. El 41% refirió complejidad en los requisitos para la solicitud y el plazo de formalización del crédito

## Recuperación gradual

El 63% refirió estabilidad en el empleo, y el 40% reportó mejores resultados en la actividad económica y las ventas al tercer trimestre. Se contempla una recuperación gradual.

## Recuperación

El 86% de los líderes gremiales consultados prevé que las ventas se recuperarían en 6 a 12 meses. Mientras que el 71% considera que los empleos suspendidos se retomarán en 6 meses.

## Expectativas

El 48% de los directivos consultados proyectó mayores ventas al cierre del año. Mientras que el 76% proyectó estabilidad en el empleo al IV trimestre.

## Acciones corto plazo

El 65% de los empresarios considera que la Reglamentación del Convenio 175 de la OIT, la Ley Anti-Trámites, la Ley de interés preferencial y la promoción del turismo interno son potenciales para la reactivación.

# Gracias

**Por su atención**

[cgalan@cacif.org.gt](mailto:cgalan@cacif.org.gt)